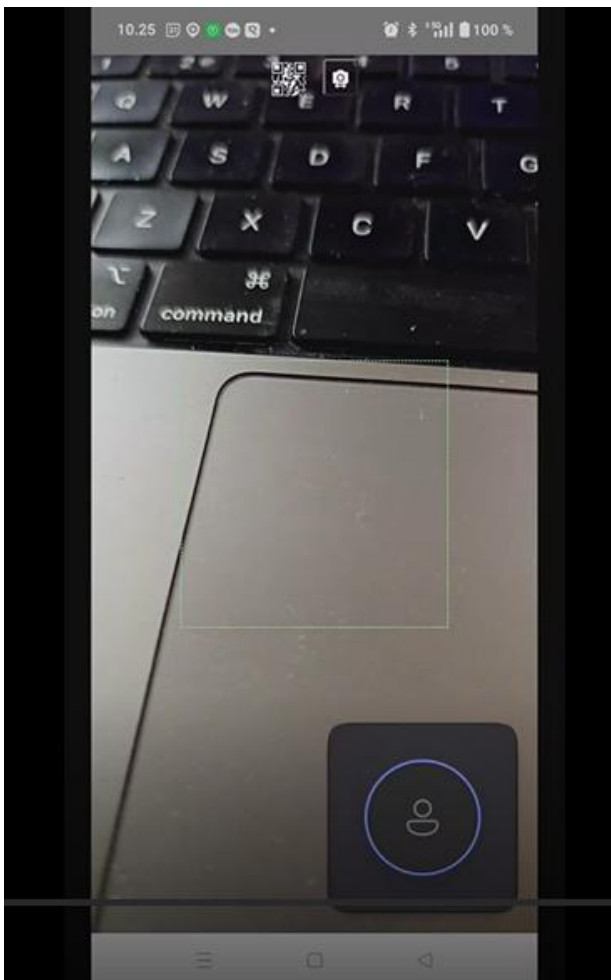


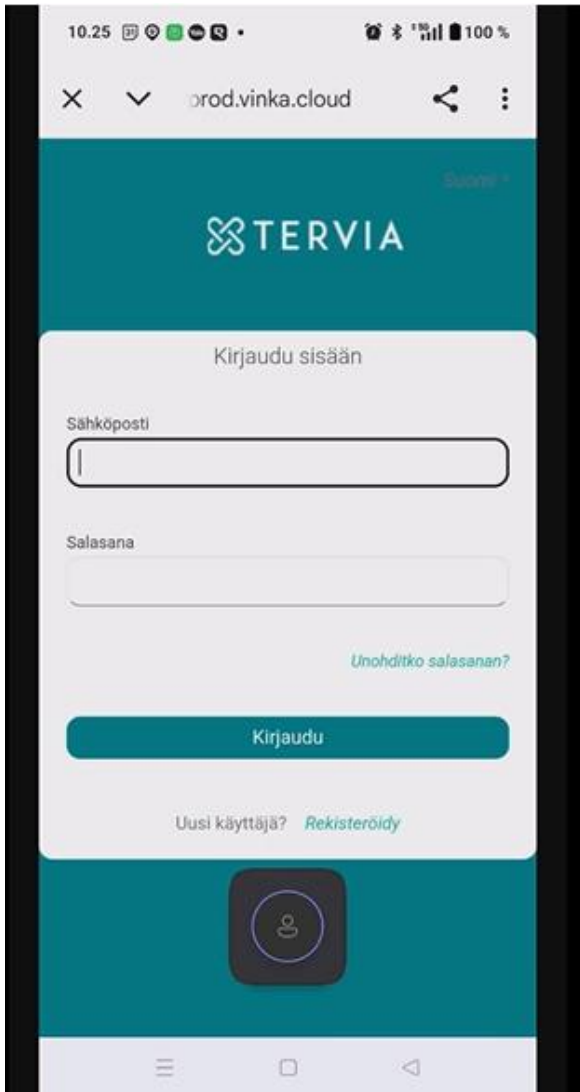
Vinka Viper

Kirjautuminen

Ensimmäisenä kun käynnistää Viperin, aukeaa kamera millä luetaan autossa oleva QR-koodi.



Tämän jälkeen luodaan käyttäjätunnus alareunasta rekisteröidy-painikkeesta.



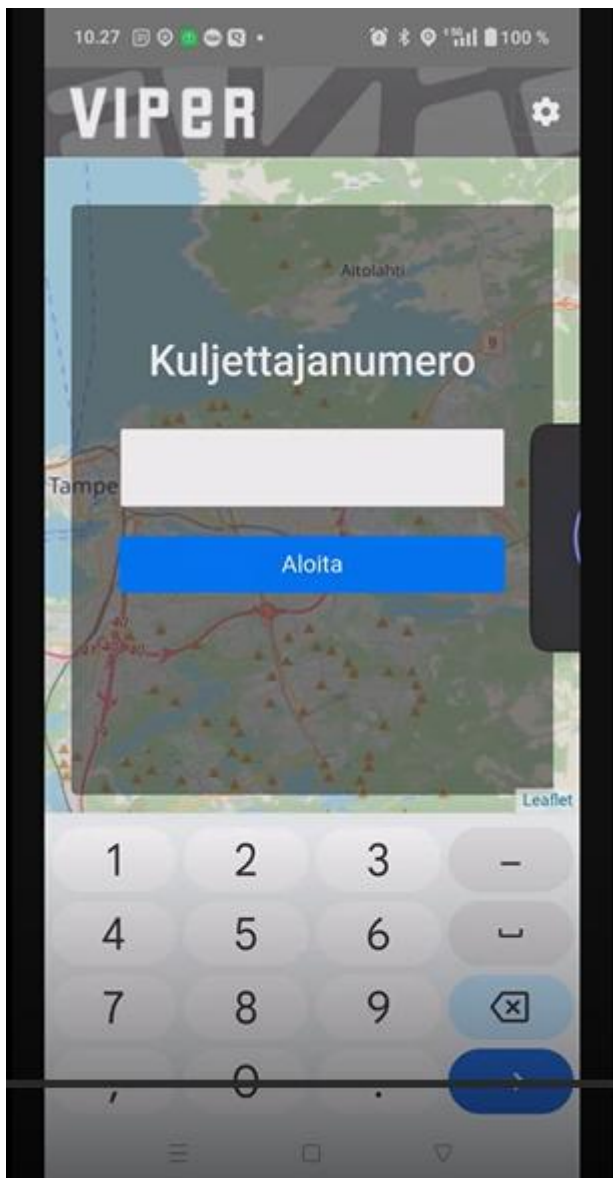
Sähköpostiosoite toimii käyttäjätunnuksena.

Salasana tulee olla 16 merkkiä pitkä, sisältäen ainakin yhden ison kirjaimen, pieniä kirjaimia, yhden numeron ja yhden erikoismerkin.

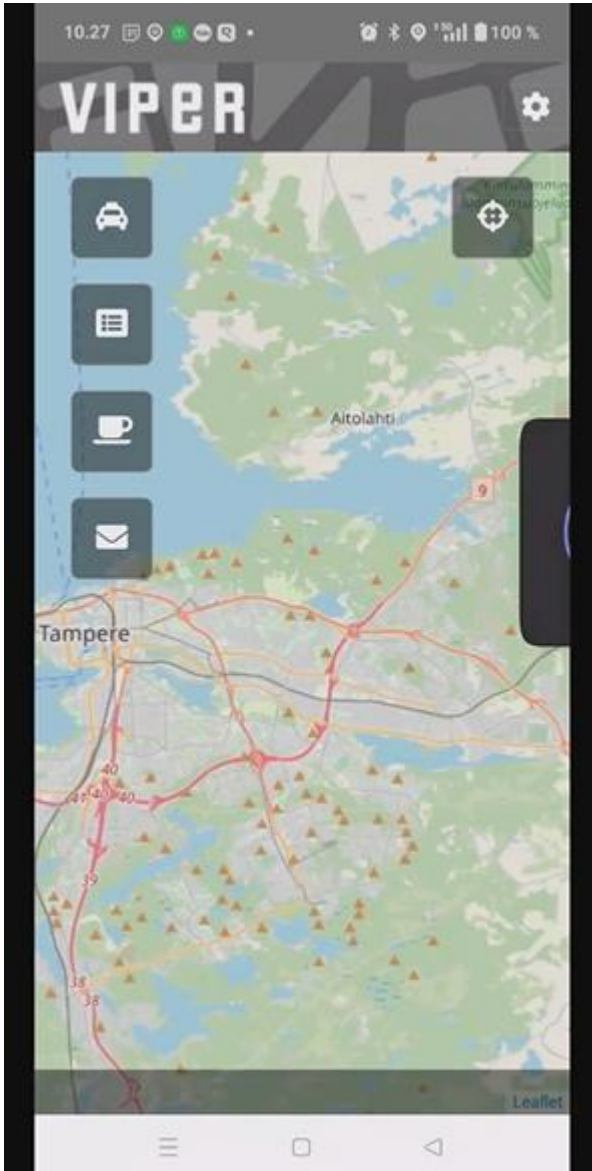
Salasanasta kannattaa tehdä helposti muistettava, koska sitä tarvitaan aina kirjautuessa työvuoroon. Esimerkki **Testaajateppo12!**

HUOM! sähköpostiosoite ei saa olla sama kuin yrittäjän sähköpostiosoite Garagessa!

Kun käyttäjä on luotu, avautuu kuljettajanumero-näkymä. Tähän syötetään yrittäjältä saamanne PIN-koodi.



Tämän jälkeen Viper aukeaa ja voit vastaanottaa kyytitilauksia.



Sijainti täytyy muistaa pitää päällä laitteessa.

Oikealla yläreunassa oleva näppäin paikantaa auton sijainnin karttaan.

Autonkuva-näppäimestä löytyy pidetyt tauot.

Luettelokuva-näppäimestä löytyvät kaikki kyytitilaukset.

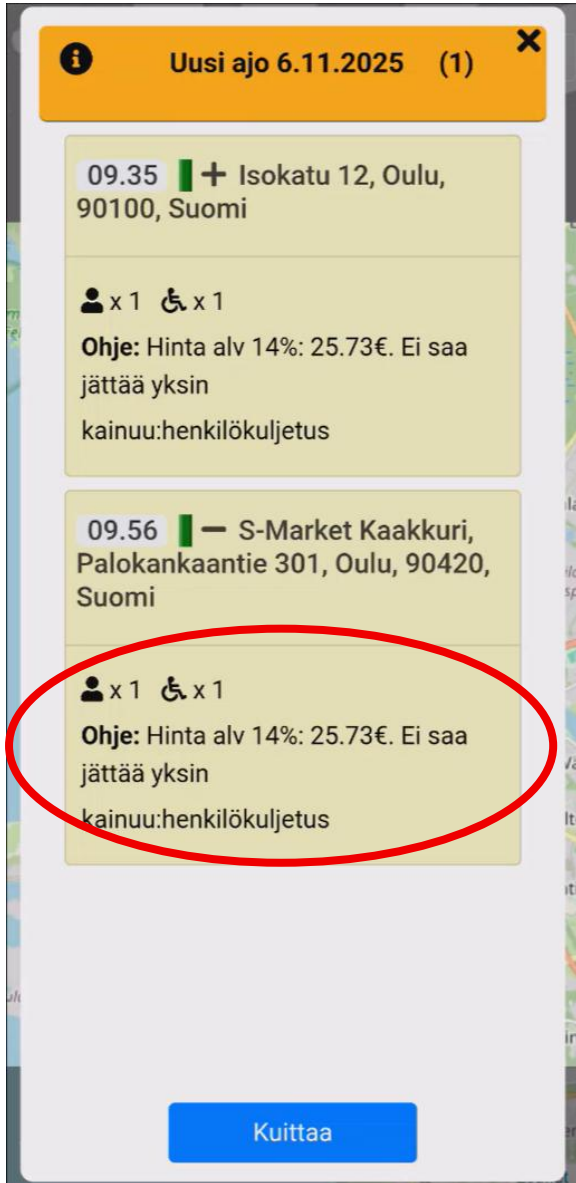


Kahvikuppi-näppäimestä saadaan valittua tauko ja päätettyä se.

Viestin kuvanäppäimestä löytyy autolle tulleet tärkeät viestit. *esim tulevista päivityksistä.*

Kyydin kuittaaminen

Kyytitarjous näkyy laitteessa seuraavasti.



Kyyti on mahdollista kuitata tai hylätä.

TODELLA TÄRKEÄÄ! on lukea ohjekenttä aina jokaisen asiakkaan kohdalta. Kentässä tärkeitä henkilön kuljetukseen kohdistuvia erityishuomioita. esim. haku sisältä, ei saa jättää yksin, avustettava autoon ja pois ym

Kun kyyti on kuitattu, siirtyy kuljetus Viperin alareunaan ja sitä klikkaamalla saa kyydistä tarkempia tietoja. Ohje -kenttä täytyy lukea huolellisesti, koska se sisältää tärkeitä tietoja kuljetukseen liittyen. Esim. jos asiakasta ei saa jättää yksin.

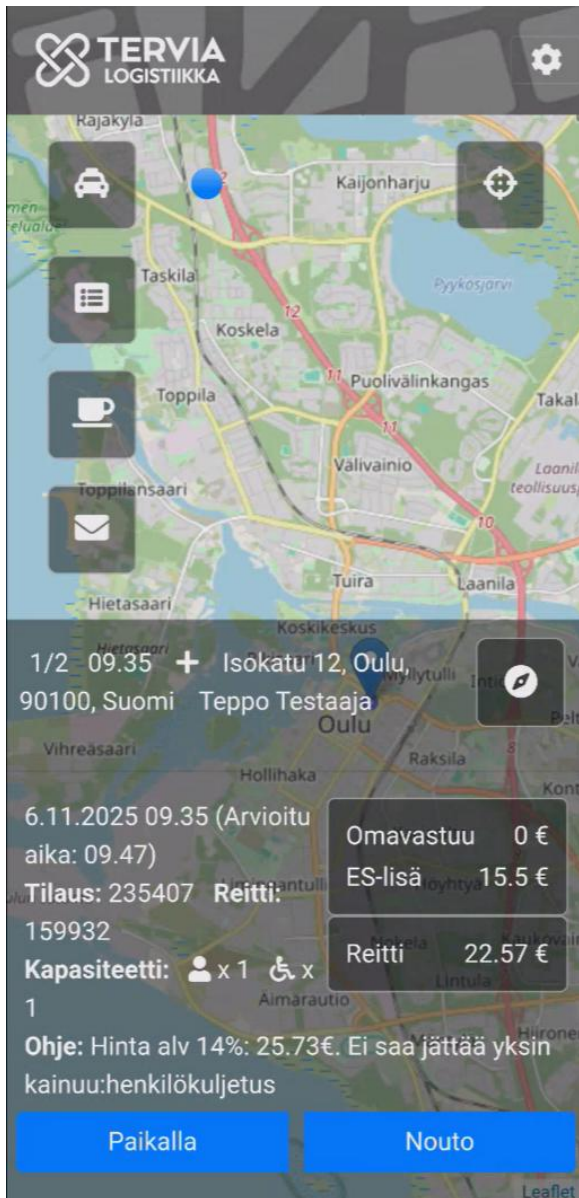
Ohje Vinka Viper vrs. 2.0

13.2.2026

Aihe / muu lisätieto

Julkinen

Vain seuraava tuleva kyyti näkyy kartan alareunassa. **Oikealta yläreunasta löytyvän hammasrattaasta löytyy tilauskirja, mistä näkee kaikki, niin menneet kuin tulevatkin kuljetukset.**



Kyytitilauksen oikealla puolella olevaa kompassia painamalla avautuu puhelimen navigaattori, missä automaattisesti kyseisen kyydin ajo-ohjeet.

Tummalle pohjalle tulee näkyviin kaikki kuljetusta koskevat lisät ja reitin kokonaishinta(alviton). Ohje kentästä löytyy myös kuljetuksen alvillinen kokonaishinta.

Ohje Vinka Viper vrs. 2.0

13.2.2026

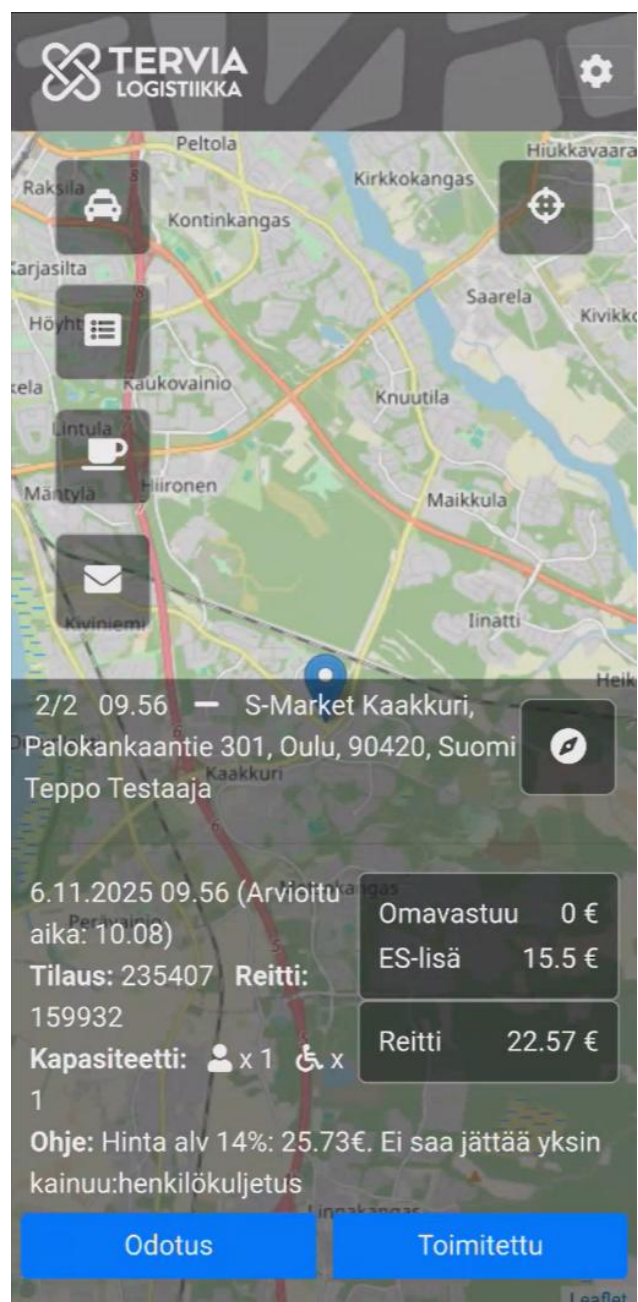
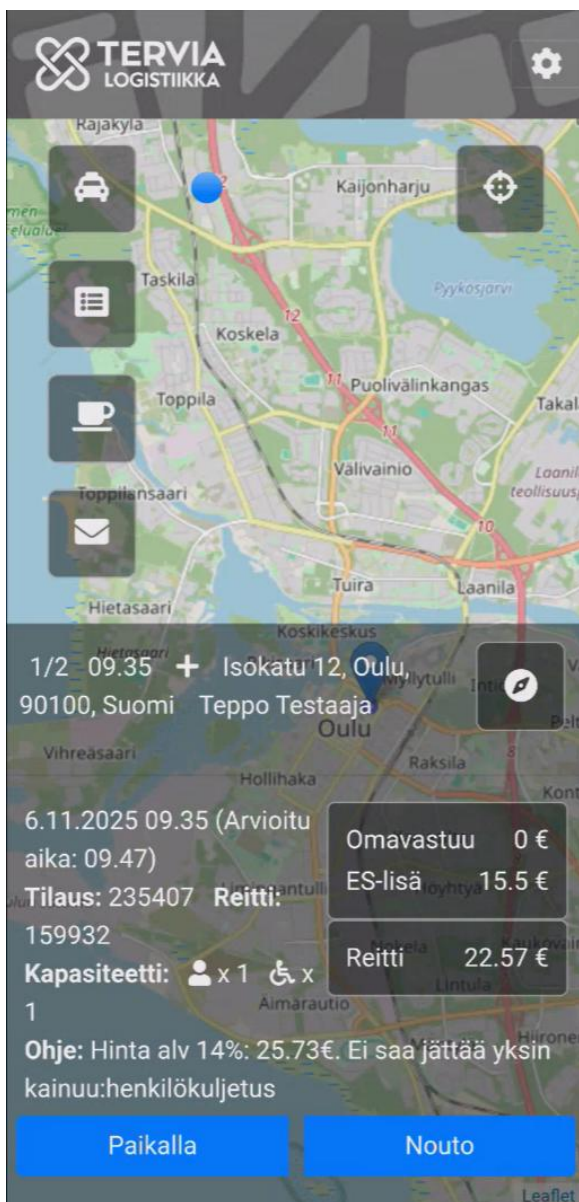
Aihe / muu lisätieto

Julkinen

Kyydin ajaminen

Ajotapahtuman todentumisen kannalta erittäin tärkeää, että kuittaukset tapahtuvat reaaliaikaisesti.

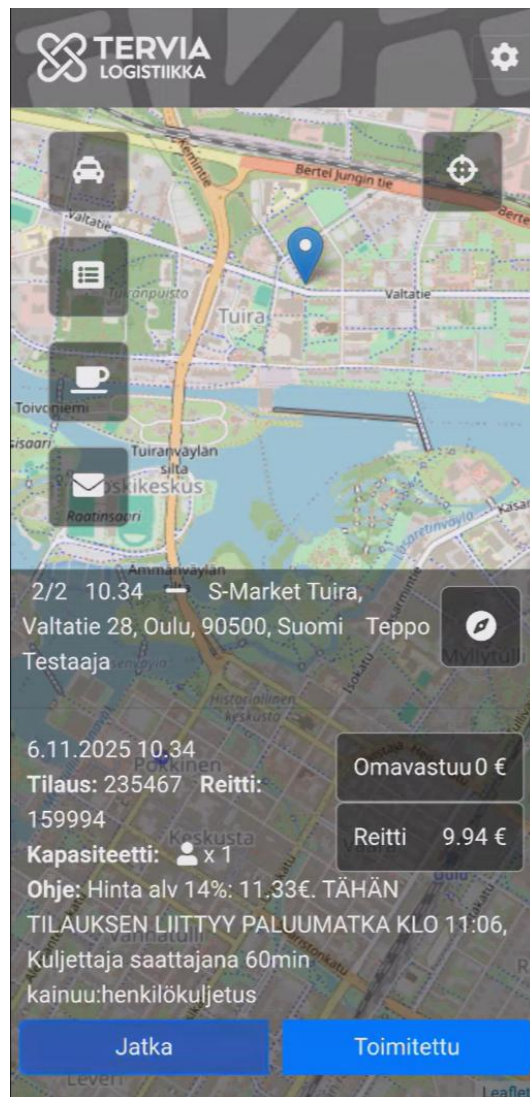
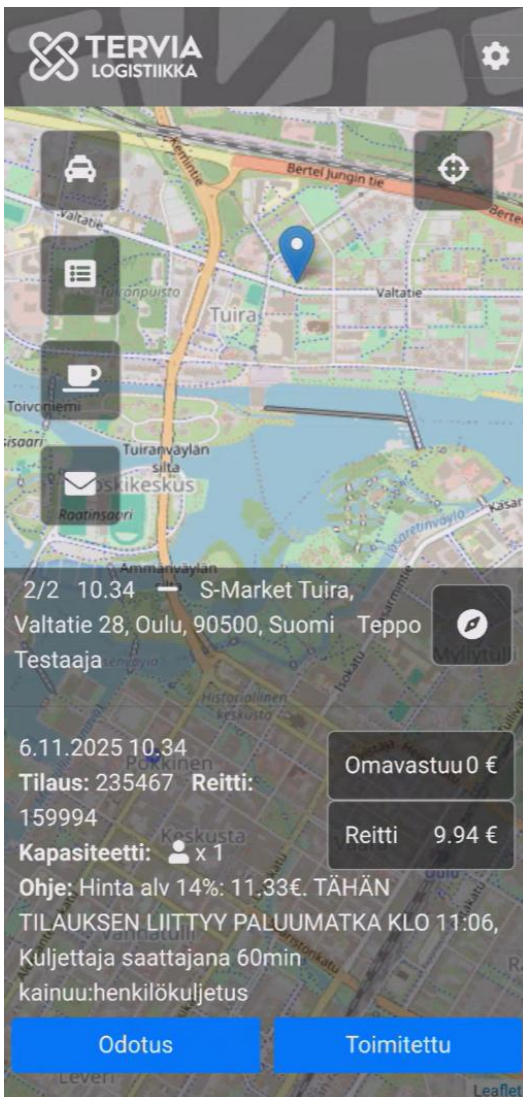
- ”Paikalla”-näppäintä painetaan vasta kun auto saapuu asiakkaan nouto-osoitteeseen.
- ”Nouto”-näppäintä painetaan vasta kun asiakas istuu autoon.
- ”Toimitettu”-näppäintä painetaan, kun asiakas on päässyt kohdeosoitteeseen ja auto vapaana.



Erityishuomiot

Pohteen alue:

Kuljettaja toimii saattoapuna



Saattoavun alkaessa paina **odotus**nappia ja kun saattoapu loppuu paina **jatka**-nappia, sekä toimitettu nappia. Tämän jälkeen alkaa asiakkaan paluumatka normaalisti, mikä merkataan normaalisti (paikalla – nouto – toimitettu).

Ohje Vinka Viper vrs. 2.0

13.2.2026

Aihe / muu lisätieto

Julkinen

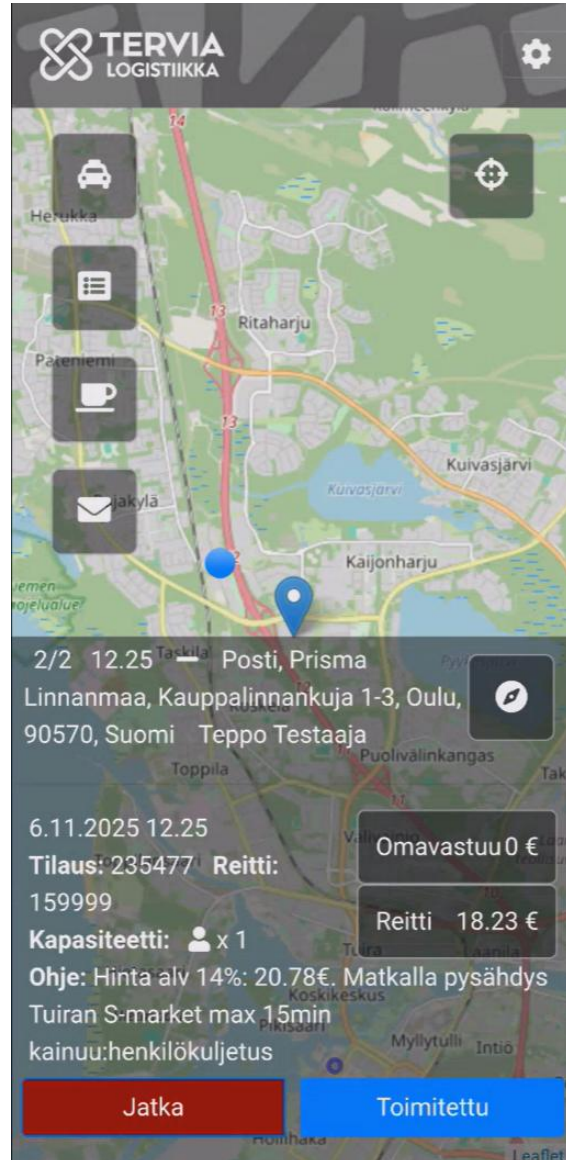
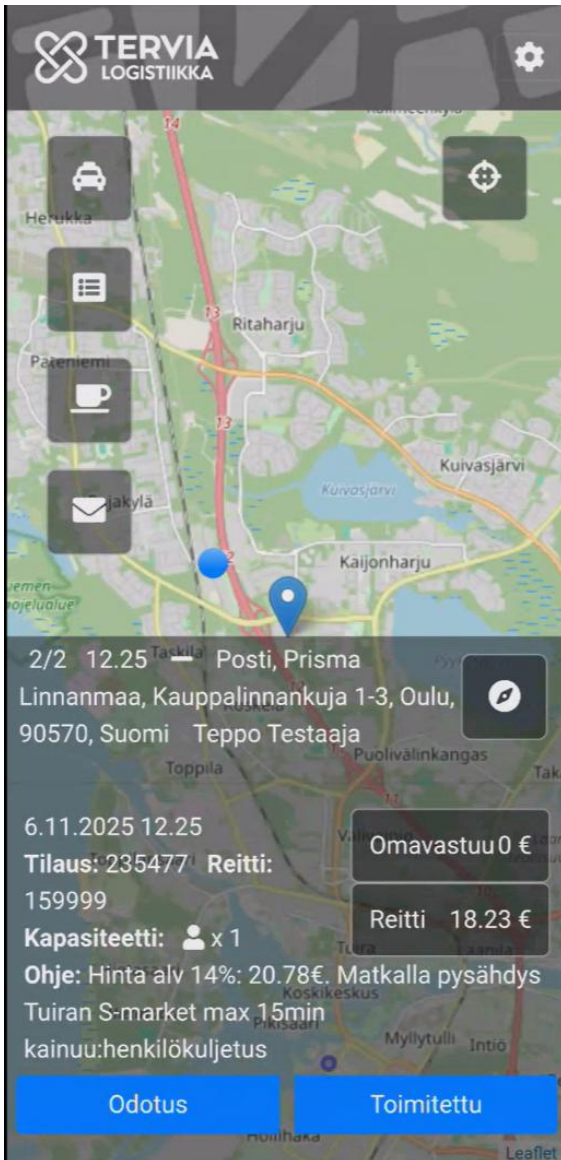
Pohteen alue:

Kiinteä odotusajan korvaus (KOK)

Jos matkan varrella tapahtuva pysähdys ylittää 15 minuuttia, soita matkapalvelukeskuksen kuljettajalinjalle puh. 08 227 4301

Soiten, Kainuun ja Laphan alueet:

Välipysähdys/Asiointipysähdys



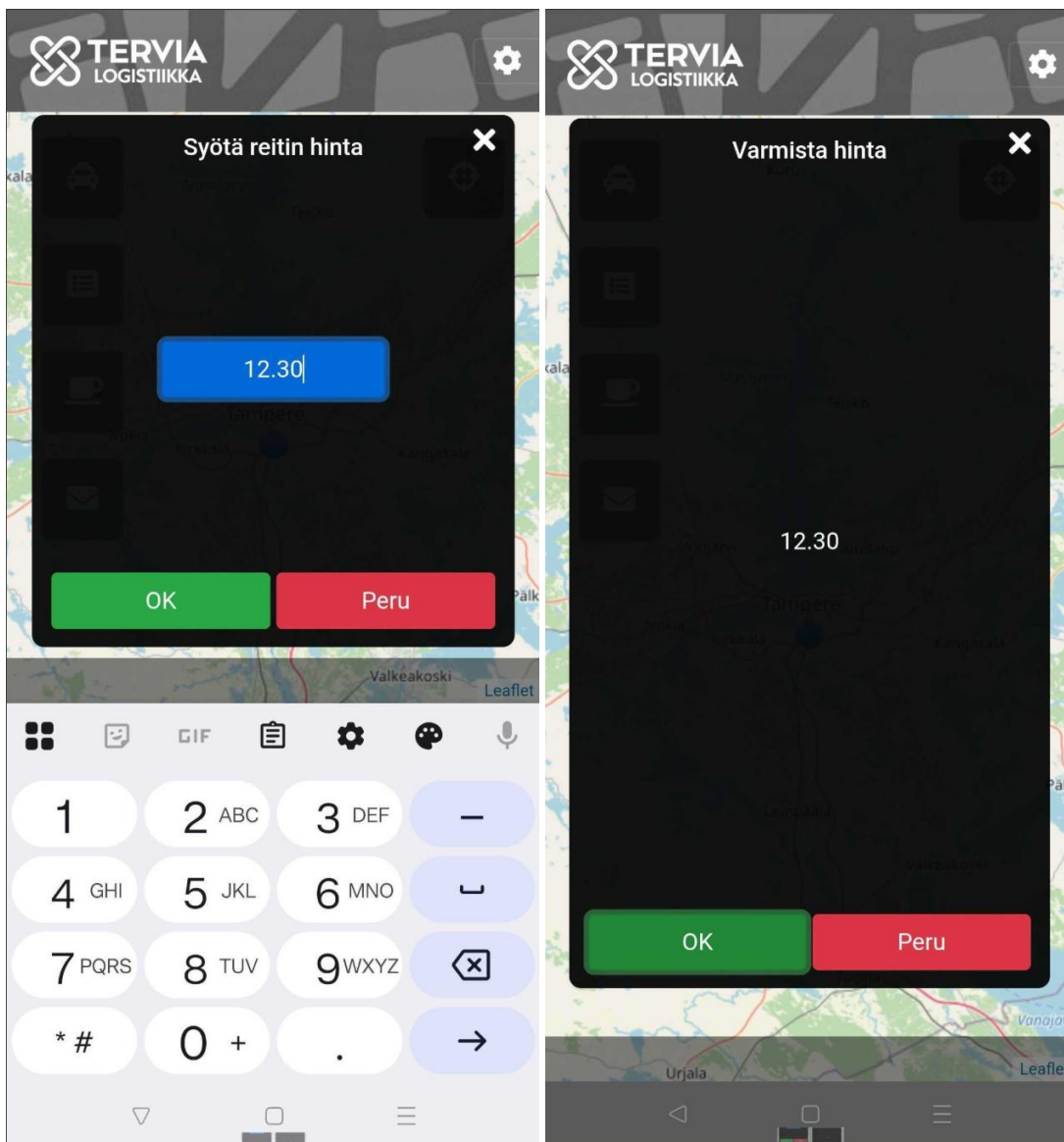
Asiakkaan on tilatessa ilmoitettava matkanvarrella tapahtuvasta pysähdyksestä, tällöin siitä tulee merkintä ohje kenttään kuljettajalle ja siitä tulee sopimuksen mukainen korvaus.

Paina **odotus** nappia pysähdysten alkaessa ja kun matka jatkuu paina **jatka** nappia. Kohdeosoitteessa paina toimitettu.

Laphan alue:

Kuljetusten hintojen lähetys

Jokaisen kuljetusmatkan päätteeksi tulee asettaa mittarihinta Viperiin alla olevien kuvien mukaisesti.



Ohje Vinka Viper vrs. 2.0

13.2.2026

Aihe / muu lisätieto

Julkinen

VERSIOHISTORIA

Päivämäärä	Versio	Muutos	Tekijä	Hyväksyjä
6.6.2025	1.0		Minna Mikkola Joonas Kanniainen	Oulun Matkapalvelukeskus Tervia Logistiikka
13.2.2026	2.0	Lisätty tarkennus ohjekentästä s. 6. Lisätty Laphan alue s.11, Uusi Laphan alueelle oleva ohje s. 12	Joonas Kanniainen Anu Uramo	Minna Mikkola